

Modelle
Emmerich-Goch



Einbruchschutz:
Grad 0 nach Euro-Norm EN 1143-1

- Empfohlen für die Aufbewahrung von:
- Kurz Waffen
 - Munition
 - Wertgegenständen

Produktbeschreibung
Modelle Emmerich-Goch - Pistolenschränke.

Korpus: mehrwandig 35 mm stark
Tür(en): mehrwandig 83 mm stark
Verriegelung: 4-seitig sperrend; dreiseitig über Riegelwerk. Scharnierseite gesichert durch ein Hintergreifprofil.

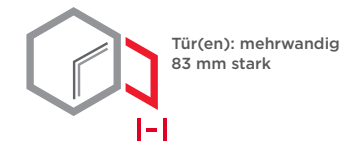
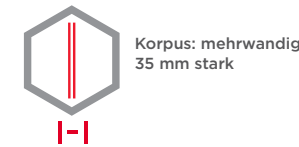
Grundausrüstung
Schloss: Doppelbart-Hochsicherheitsschloss VdS-Klasse I mit 2 Schlüsseln (Länge 95 mm)
Beschlag/Griff: Klappgriff 12 mm vorstehend (zzgl. zur Außentiefe)
Scharniere: Außenliegende Scharniere
Türöffnungswinkel: 180°
Bohrungen: 1 Stk. im Boden
Lackierung: RAL 7035 lichtgrau



Modelle
Emmerich-Goch

Artikel	Modell	Außenmaße *			Innenmaße			Türdurchgang		Verankerung		Gewicht kg	Anzahl Fachböden	Anzahl Waffenhalter	Anzahl Innentresor
		Höhe mm	Breite mm	Tiefe mm	Höhe mm	Breite mm	Tiefe mm	Höhe mm	Breite mm	Boden Anzahl	Rückwand Anzahl				
59270	Emmerich-Goch	355	530	415	270	451	292	255	430	1	-	57	1	8+2 **	-
59271	Emmerich-Goch	455	455	415	370	376	292	355	355	1	-	60	1	6+4 **	-
59272	Emmerich-Goch	770	530	415	503	451	292	670	430	1	-	103	1	8+2 **	200
59273	Emmerich-Goch	1120	530	415	703	451	292	1020	430	1	-	137	2	8+2 **	350

* ohne Scharnier, Griff und Beschlag ** lose



Versicherungssumme

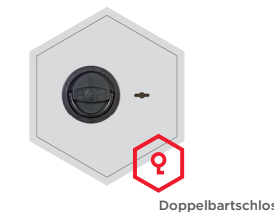
Die empfohlenen Versicherungssummen sind folgende:

- privat bis 40.000,- €
- gewerblich bis 10.000,- €


Bitte sprechen Sie hierzu mit Ihrem Versicherer. Je Versicherer, Risiko und Einsatzgebiet können die genannten Versicherungssummen variieren.

Verschlussoptionen

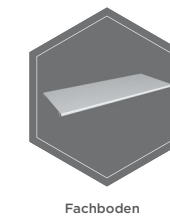
Standardverschluss



Optionale Verschlussvarianten gegen Mehrpreis



Zubehöartikeln gegen Aufpreis



Zubehör - bzw. Ersatzteile



Gewichts-, Farb- und Maßangaben sind unverbindlich. Irrtum, Gewichts-, Maß- und Farbveränderungen vorbehalten. Geringe Gewichts-, Farb- und Maßabweichungen sind produktionsbedingt. Technische Änderungen vorbehalten. Tresore evtl. kopflastig, bei Inbetriebnahme entsprechende Sorgfalt gem. Einbauanleitung walten lassen. Piktogramme stehen symbolisch für die jeweiligen Merkmale.